

Windscreens and Accessories



Windschirme und Zubehör
Bonnettes anti-vents et accessoires
Paravientos y accesorios

 **SENNHEISER**

Mikrofon an der Schwinghalterung befestigen | Mounting the microphone to the suspension with pistol grip | Monter le micro sur la suspension élastique à poignée revolver | Fijar el micrófono a la suspensión elástica

DE

- 1 Passen Sie die Position der Halterung an Ihr Mikrofon an.
Lösen Sie dafür die Schraube und versetzen Sie die Halterung.
- 2 Bringen Sie die passenden Halterungsringe für Ihr Mikrofon an.
- 3 Setzen Sie Ihr Mikrofon ein.

EN

- 1 Adjust the position of the holder to suit your microphone.
To do so, loosen the screw and move the holder.
- 2 Fit the appropriate O-rings for your microphone.
- 3 Insert your microphone.

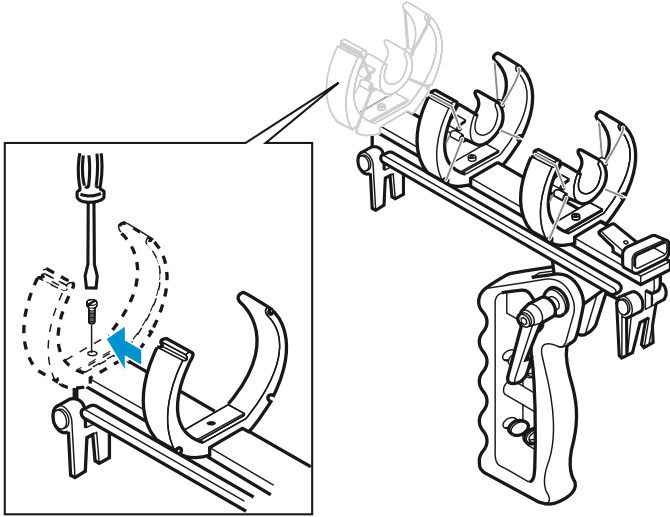
FR

- 1 Ajustez la position du support à votre microphone.
Pour ce faire, dévissez la vis et décalez le support.
- 2 Fixez les joints toriques appropriés pour votre microphone.
- 3 Insérez votre microphone.

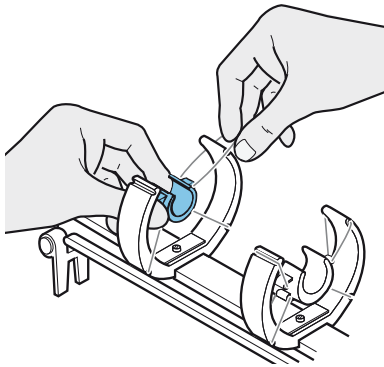
ES

- 1 Ajuste la posición del soporte a su micrófono.
Para ello, suelte el tornillo y desplace el soporte.
- 2 Monte los anillos del soporte adecuados para su micrófono.
- 3 Coloque el micrófono.

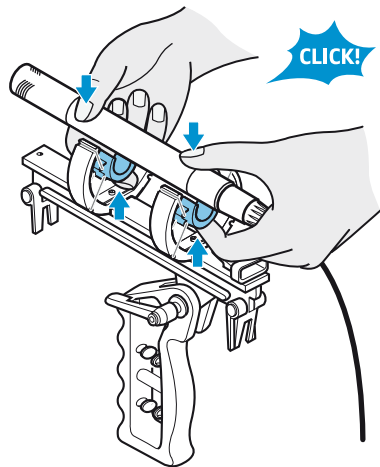
1



2



3



Mikrofon für die Außenübertragung vorbereiten | Preparing the microphone for outdoor applications | Préparer le microphone pour les prises de son en extérieur | Preparar el micrófono para la transmisión en el exterior

DE

- 1 Schieben Sie den Windschutzkorb über die Schwinghalterung.
- 2 Arretieren Sie den Windschutz mit den beiden Klammern der Schwinghalterung.
- 3 Bringen Sie bei **starkem Wind** zusätzlich die Windschutzhülle an.
- 4 Verwenden Sie das Gewinde für ein **Stativ** oder eine **Tonangel**.
- 5 Richten Sie das Mikrofon aus.

EN

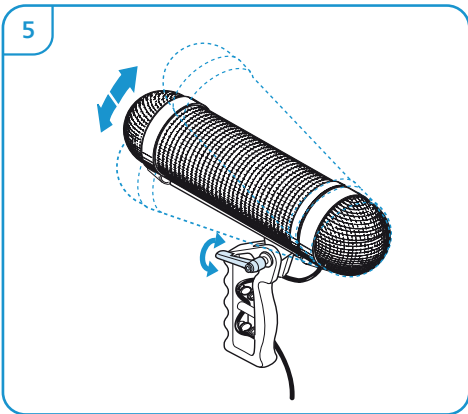


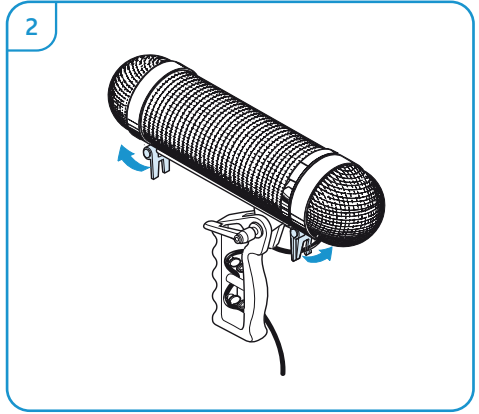
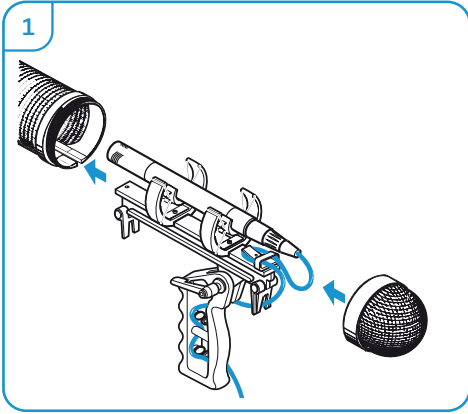
- 1 Slide the basket windshield over the suspension with pistol grip.
- 2 Lock the windshield using the two clips of the suspension.
- 3 In **strong wind conditions**, additionally use the "hairy" cover.
- 4 Screw the thread to a **stand** or **fish pole**.
- 5 Orient the microphone.

FR


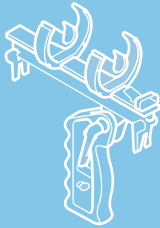


- 1 Glissez la bonnette anti-vent armée sur la suspension élastique.
- 2 Verrouillez la bonnette anti-vent armée à l'aide de deux clips de la suspension élastique.
- 3 Dans des conditions de **grand vent**, utilisez en plus l'enveloppe anti-vent.
- 4 Vissez le filet sur un **pied** ou une **perche télescopique**.
- 5 Orientez le microphone.

ES

- 1 Coloque la canastilla protectora contra el viento sobre la suspensión elástica.
- 2 Fije canastilla protectora contra el viento con las dos pinzas de la suspensión elástica.
- 3 Si el **viento es fuerte**, monte también la cubierta de peluche.
- 4 Utilice la rosca para un **trípode** o una **caña de micrófono**.
- 5 Oriente el micrófono.



Kombinationsmöglichkeiten auf einen Blick | Combination possibilities at a glance
 Possibilités de combinaison | Resumen de las posibilidades de combinación

										
	MZS 20-1	MZW 20-1	MZW 60-1	MZW 70-1	MZW 80-1*	MZH 20-1	MZH 60-1	MZH 70-1	MZH 80-1	
MKH 20	X	X				X				
MKH 30	X	X				X				
MKH 40	X	X				X				
MKH 50	X	X				X				
MKH 60	X		X				X			
MKH 70	X			X				X		
MKH 416	X		X				X			
MKH 418-S	X		X				X			
MKH 8020	X	X				X				
+ MZF 8000	X	X				X				
+ MZD 8000	X	X				X				
MKH 8040	X	X				X				
+ MZF 8000	X	X				X				
+ MZD 8000	X	X				X				
MKH 8050	X	X				X				
+ MZF 8000	X	X				X				
+ MZD 8000	X	X				X				
MKH 8060	X	X				X				
+ MZF 8000	X	X				X				
+ MZD 8000	X	X				X				
MKH 8070	X				X				X	
+ MZF 8000	X				X				X	
+ MZD 8000	X				X				X	

* MZW 80-1 = MZW 70-1 + MZW 70-1 EXT

Weiteres Zubehör | Additional accessories | Accessoires supplémentaires | Otros accesorios

DE

Eine Liste der Zubehörteile sowie die aktuell geltenden Garantiebedingungen finden Sie unter www.sennheiser.com.

Für Informationen über Bezugsquellen wenden Sie sich an den Sennheiser-Partner Ihres Landes: www.sennheiser.com > „Service & Support“.

EN

A list of accessories as well as the current warranty conditions can be found at www.sennheiser.com.

For information on suppliers, contact your local Sennheiser partner: www.sennheiser.com > “Service & Support”.

FR

Vous trouverez une liste des accessoires ainsi que les conditions de garantie actuelles sur www.sennheiser.com.

Pour avoir des informations sur les fournisseurs, contactez votre partenaire Sennheiser : www.sennheiser.com > « Service & Support ».

ES

Encontrará una lista de accesorios y las condiciones de garantía actualmente vigentes en www.sennheiser.com.

Para obtener información sobre las fuentes de adquisición, diríjase al proveedor Sennheiser de su país: www.sennheiser.com > «Service & Support».

Sennheiser electronic GmbH & Co. KG

Am Labor 1, 30900 Wedemark, Germany

www.sennheiser.com

Printed in Germany, Publ. 05/16, 542674/A02

 **SENNHEISER**